


379.INFO

Tweemaandelijks informatieblad
Jaargang 16 - September-Oktober 2024



© Justin Lorquet

**Verkiezingen
13 oktober**

**Maak kennis
met de
BOV-coach**

**Acties voor
een weerbaar
landschap**

**Rioleringsproject
Voer fase 2**

INHOUD

1. Voorwoord p 3
2. Algemeen beleid p 4
3. OCMW - Sociale zaken p 5
4. Gezondheid p 7
5. Milieu p 10
6. Veiligheid p 12
7. Vrije tijd p 13
9. Openbare werken p 14
8. Ruimtelijk ordening - Wonen p 16
10. Openingstijden gemeentediensten p 18
12. Contactinformatie p 18

COLOFON

Verantwoordelijke uitgever:

Joris Gaens, burgemeester,
Gemeenteplein 1, 3798 Voeren

Eindredactie & tekstverwerking: gemeentelijke
dienst Communicatie, Erika Brouwers

Print: Haletra Printing

Grafische vormgeving: Studio Dodemont

VOORWOORD



Beste Voerenaar,

80 jaar geleden werd Voeren bevrijd van de Duitse bezetter, waarmee de Tweede Wereldoorlog na lange jaren van ellende, een einde kende. We kunnen intussen terugkijken op een geslaagde bevrijdingsviering. Tijdens deze viering werden ook de talloze slachtoffers van de oorlog herdacht. Dergelijke herdenkingen doen ons stilstaan bij de offers die velen brachten ter bescherming van onze democratische waarden, zoals vrijheid en gelijkheid.

Ook voor het algemeen stemrecht zoals we dit vandaag kennen, werd door onze voorouders gestreden. Vanaf het ontstaan van de Belgische staat in 1830 was het zo dat enkel mannen die voldoende cijns betaalden, en dus kapitaalkrachtig waren, stemrecht hadden. Dit resulteerde erin dat het stemrecht toegekend werd aan slechts 1% van de Belgen!

In de jaren daarna werd het stemrecht regelmatig gewijzigd. Het duurt nog tot 1919, na de Eerste Wereldoorlog, vooraleer het enkelvoudig mannenstemrecht wordt ingevoerd, waarbij elke man één stem heeft. Vrouwen moesten nog meer geduld hebben, zij mogen pas sinds de verkiezingen van 1921 stemmen en verkozen worden voor de gemeenteraadsverkiezingen. Voor de federale verkiezingen was het voor het vrouwenstemrecht zelfs wachten tot 1948.

Ondanks deze overwinningen in de jarenlange strijd om gelijkheid en stemrecht, werd dit jaar de opkomstplicht voor de gemeenteraadsverkiezingen afgeschaft. Je ben niet langer verplicht om naar het stemhokje te trekken op 13 oktober. Die "autonomie" of vrije keuze zou je kunnen toejuichen, maar je stemrecht niet uitoefenen heeft óók politieke gevolgen. Wist je dat, indien de bijna 1,4 miljoen stemgerechtigde Belgen die bij de vorige nationale verkiezingen geen gebruik maakten van hun stemrecht -door blanco of ongeldig te stemmen of niet te komen opdagen- zich zouden verenigen, ze samen de grootste partij van ons land kunnen opleveren? De "thuisblijvers" hebben dus in feite potentieel veel macht in handen. Door niet te gaan stemmen, leg je deze macht in handen van anderen. Door de afschaffing van de stemplicht, wordt je stem zelfs belangrijker dan ooit!

Laat je stem dus niet verloren gaan. Gaan stemmen betekent actief bijdragen aan de gemeente en je verantwoordelijkheid nemen. Niet enkel voor jezelf, maar voor de hele gemeenschap.

Kimberly Peeters,
Algemeen directeur



Verkiezingen 13 oktober 2024

Op zondag 13 oktober vinden de lokale en provinciale verkiezingen plaats. In Voeren stemmen de Belgen voor de gemeente- en ocmw-raad, evenals de provincieraad. Geregistreerde niet-Belgen stemmen enkel voor de gemeenteraad.

De stembureaus zijn gevestigd in de Provinciale Secundaire School, Hoeneveldje 2 te 's-Gravenvoeren. Ze zijn geopend van 8 tot 15 uur. (! Let op: dit zijn niet dezelfde uren als de verkiezingen in juni). De locatie en uren zal je eveneens terugvinden op de uitnodigingsbrief.

Wie stemt, bepaalt het beleid

In Vlaanderen werd de stemplicht (ook wel opkomstplicht) voor lokale verkiezingen afgeschaft. Dat wil zeggen dat je voor deze verkiezingen mag stemmen, maar niet meer verplicht bent.

Toch blijft het belangrijk dat zoveel mogelijk mensen gaan stemmen. Wie gaat stemmen, bepaalt mee wie de gemeente zal besturen. Wie stemt, bepaalt dus mee het beleid. Heel wat beslissingen hebben een directe

impact op het leven van de inwoners:

- welke wegen of fietspaden aangepakt worden
- waar er groen, natuur en speelplekken komen
- welke culturele projecten er komen
- hoe we als gemeente inzetten op welzijn
- subsidies voor (jeugd)verenigingen

en nog veel meer ...

Een gemeente kan zelf kiezen waarop ze wel of niet inzet. **Jij kan door te stemmen op een partij laten weten wat jij belangrijk vindt.**

Nieuwigheden

Bij de lokale en provinciale verkiezingen op zondag 13 oktober zijn er nog een aantal nieuwigheden tegenover de vorige verkiezingen: de invloed van de lijststem, de manier waarop de burgemeester benoemd wordt, hoe er bepaald wordt wie initiatief mag nemen om het bestuur te vormen,...

1. De afschaffing van de invloed van de lijststem op het aanwijzen van verkozenen binnen een lijst.

Kiezers kunnen stemmen op individuele kandidaten, maar kunnen ook hun stem aan een lijst geven, de lijststem. De lijststem blijft bestaan, maar zal **geen invloed** meer hebben op de aanwijzing van de verkozenen.

De kandidaten zullen verkozen worden in de volgorde van het aantal voorkeurstemmen dat ze hebben behaald; met andere woorden op basis van hoeveel kiezers een stem gegeven hebben aan een kandidaat.

2. Kandidaat met meeste naamstemmen van de grootste meerderheidspartij wordt benoemd als burgermeester

Om de betrokkenheid en het stemgewicht van de kiezer te vergroten en dus ook de impact van de kiezer op het lokaal beleid, wordt de verkozenen met de meeste naamstemmen van de grootste meerderheidspartij de burgemeester.

Wil je meer weten over deze of andere nieuwigheden? Neem dan een kijkje op de website <https://www.vlaanderen.be/vlaanderen-kiest/lokale-verkiezingen-2024-wat-is-er-nieuw>

Je kan die dag niet gaan stemmen - volmachten

Er kunnen verschillende redenen zijn waarom je op 13 oktober niet kan gaan stemmen: om medische redenen, je moet werken of studeren, je verblijft in het buitenland ... In sommige gevallen kan je dan toch stemmen door iemand anders jouw volmacht te geven. Je hebt daarvoor een volmachtformulier en attest nodig. De persoon die in jouw naam stemt, moet die documenten op de verkiezingsdag ook bij zich hebben.

Let op: de regels rond volmachten, de documenten en handtekening die je nodig hebt ... zijn anders dan bij de verkiezingen in juni. Zo is bijvoorbeeld een verklaring op eer voor verblijf in het buitenland niet mogelijk. Lees dus alle info zeker goed na op de website <https://www.vlaanderen.be/vlaanderen-kiest/stemmen/naar-de-stembus/volmacht>.

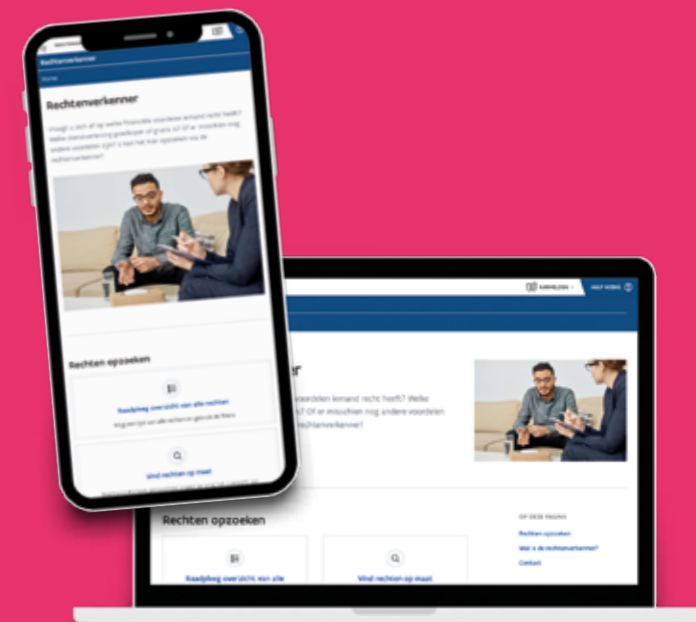
Wist je dat je een volmacht ook eenvoudig via het digitaal loket van de gemeente kan aanvragen? <https://voeren.egovflow.be/>

Mobiliteit

Ben je minder mobiel en ondervind je moeilijkheden om tot aan het stembureau te geraken? Neem dan contact op met de gemeente. We bekijken wat we voor jou kunnen betekenen op de verkiezingsdag.

Heb je nog andere vragen over de verkiezingen? Stel ze gerust. Je kan contact opnemen met de dienst verkiezingen via info@devoor.be of bel 04 381 99 40.

Rechtenverkenner is gelanceerd



Het is zover. Het Departement Zorg lanceerde op 10 september de gloednieuwe versie van de Rechtenverkenner. Deze website biedt een handig overzicht van alle sociale rechten op federaal, Vlaams, provinciaal en lokaal niveau. Voor hulp- en zorgverleners is dit een belangrijke en gebruiksvriendelijke tool om burgers in Vlaanderen te informeren over onder andere financiële voordelen, gratis dienstverlening en andere soorten van sociale rechten.

Er is een ruim aanbod sociale rechten waar iemand aanspraak op kan maken. Maar die rechten maken natuurlijk enkel een verschil als ze gekend zijn en aangevraagd kunnen worden. Met de website rechtenverkenner.be is er daarom een instrument om snel een overzicht te krijgen van welke rechten er beschikbaar zijn, onder welke voorwaarden en hoe je die aanvraagt. Zo kunnen welzijnswerkers mensen beter begeleiden.

Ontdek alle nieuwe mogelijkheden en ga zelf aan de slag met de nieuwe Rechtenverkenner! www.rechtenverkenner.be, alle sociale rechten op één handige plek.

Nu nadenken en praten over later

W weet jij al wat je wel of niet meer wil als je ernstig ziek wordt? En wat als je wilsonbekwaam wordt en je jouw wensen niet meer kan uiten? Ken jij de mogelijkheden van palliatieve zorg en de meerwaarde van een goede vroegtijdige zorgplanning?

Kom op maandag 18 november naar de gratis infosessie in samenwerking met Pallion (Palliatieve Zorg Limburg vzw). Je bent vanaf 18u welkom in de cafetaria van WZC Ocura, Kloosterstraat 21 te Voeren.

De sessie is gratis, maar inschrijven verplicht.

Stuur een mailtje naar info@devoor.be of bel 04 381 99 40.

Infosessie en workshop voor Franstaligen bij AC de Voor.

Gratis infosessie

infosessie

Voor de burgers van Voeren, Herstappe, Riemst, Tongeren, Bilzen en Hoeselt

Nu nadenken en praten over later

Wacht niet tot later, want als later vroeger komt, kom je te laat.



 **Ma. 18.11.2024 • 18:00 - 22:30**

 **Cafetaria WZC Ocura Voeren**
Kloosterstraat 21, 3798 Voeren

Weet jij al wat je wel of niet meer wil als je ernstig ziek wordt? En wat als je wilsonbekwaam wordt en je jouw wensen niet meer kan uiten? Ken jij de mogelijkheden van palliatieve zorg en de meerwaarde van een goede vroegtijdige zorgplanning? Ken jij Pallion al?

18:00 tot 19:00 -- Ontvangst met broodjes, soep en drankje

19:00 tot 20:30 -- Interactieve infosessie

20:30 tot 22:30 -- Workshop wilsverklaringen

INSCHRIJVEN
04 381 99 40 (gemeente Voeren) • via de QR: 

NIET STOPPEN MET *leven* MAAR LEVEN TOT HET STOPT.



PALLIATIEVE ZORG LIMBURG VZW









DE DREESCH
GEZONDHEIDSCENTRUM - CENTRE DE SANTE

EERSTELIJNSZONE
ZOLIM

Bescherm je deze herfst tegen griep en covid

In de herfst- en wintermaanden zijn er altijd meer besmettingen met luchtweginfecties. Hoe ouder je bent, hoe groter het risico dat je van een besmetting met griep of covid heel zwaar ziek wordt en zelfs in het ziekenhuis moet worden opgenomen.

Ook mensen met een chronische ziekte of specifieke aandoening zijn vatbaarder om ernstig ziek te worden van griep of covid. Als je bijvoorbeeld een hart-, long- of leverprobleem hebt, een immuunstoornis of diabetes.

Voor mensen vanaf 65 jaar of mensen die door een gezondheidsprobleem minder weerstand hebben, is het opnieuw aangeraden om zich deze herfst te laten vaccineren tegen corona (covid) en griep. Een vaccin kan je bij je arts of apotheek laten toedienen.

Ook nu zal huisarts Ernon met ondersteuning van de gemeente een vaccinatiemoment in onze gemeente voorzien. Tijdens dit vaccinatiemoment is het mogelijk om een COVID-vaccin te nemen, een griepvaccin of de combinatie van de twee. De vaccinaties gaan door op 25 en 26 oktober in de sporthal van de Provinciale School (Hoeneveldje 's-Gravenvoeren).

Maak een afspraak bij gezondheidscentrum De Dreesch of apotheek Krausch.

Het covidvaccin is gratis. Het griepvaccin is niet gratis, maar je ziekenfonds betaalt hier een groot deel van terug (als het vaccin voor jou wordt aanbevolen). Je betaalt er dan nog minder dan 5 euro voor.



Vroegtijdige opsporing is de beste bescherming tegen borstkanker

Laat van je 50ste tot en met je 69ste elke twee jaar een screeningsmammografie nemen.

Een screeningsmammografie kan afwijkingen in je borsten vroegtijdig opsporen, lang voordat je er zelf iets van merkt. Borstkanker kan al in een vroeg stadium worden opgespoord. **Tijdig opsporen is belangrijk.** Doordat de ziekte vroeger wordt vastgesteld, kunnen verkwijningen of een (zwaardere) behandeling worden vermeden en is de kans op volledige genezing groter.

De tijd vliegt: twee jaar is zo voorbij...

Je krijgt van het Centrum voor Kankeropsporing een uitnodigingsbrief als je tot de leeftijdsgroep behoort en het twee jaar geleden is dat je een mammografie liet nemen.

Geen excuses. Laat een screeningsmammografie nemen.

Meer weten over het bevolkingsonderzoek?

Bel gratis naar het Centrum voor Kankeropsporing op 0800 60160 tussen 9 en 12 uur en 13 en 16 uur, stuur een e-mail naar info@bevolkingsonderzoek.be, of surf naar <https://borstkanker.bevolkingsonderzoek.be/>

Heb je vragen over je persoonlijke medische situatie, contacteer je huisarts.

Ik doe het straks wel. Eerst nog wat lezen.



VROEGTIJDIGE OPSPORING IS DE BESTE BESCHERMING TEGEN BORSTKANKER

Laat van je 50ste tot en met je 69ste elke twee jaar gratis een screeningsmammografie nemen.

Ontdek hoe ook jij kan deelnemen op www.borstkanker.bevolkingsonderzoek.be



GEEN EXCUSES. LAAT EEN SCREENINGSMAMMOGRAFIE NEMEN.



Voedingssessies: Gezonde voeding op verwijzing

halt2diabetes
Diabetes Liga

**6 GRATIS SESSIES
GEZONDE VOEDING**

Maandag 19u00 - 20u30

VOEREN
Gemeentehuis Voeren
Gemeenteplein 1
3798 Voeren

Diëtiste Sarah Nuytten
sarah.nuytten86@gmail.com
0497 63 80 66 of
info@devoor.be | 04 381 99 40

INSCHRIJVEN:

De sessies starten 21 oktober en zullen tweewekelijks plaatsvinden. Meer info over hoe je kan deelnemen aan de sessies en de exacte data vind je hier:

GEZOND LEVEN | diabetesliga | Vlaanderen | EERSTELINGSZONE ZOLIM

Wist jij dat...

- 1 op de 10 Belgen diabetes heeft?
- diabetes type 2 deels voorkomen kan worden via een gezonde leefstijl?

Vanaf maandag 21 okt. 2024 starten de gratis voedingssessies "Gezonde voeding op verwijzing" in kader van het project HALT2Diabetes.

In 6 groepssessies van anderhalf uur ga je, onder begeleiding van diëtiste Sarah Nuytten, praktijkgericht aan de slag met eetgewoonten en leer je hoe je gezonder kan eten.

Wat kan je hiervan verwachten?

- Kennismaking met het huidige voedingspatroon
- Motivatie tot gezond eten, leren omgaan met terugval
- Analyse van het eetpatroon (en eventuele afslank-pogingen) uit het verleden
- Opstellen van doelen en actieplan voeding ...

Hoe kan ik deelnemen?

1. Bereken jouw risico op diabetes type 2 via de vragenlijst op www.gezondheidskompas.be of vraag hierover meer aan jouw zorgverlener (huisarts, diëtist, verpleegkundige,...).

2. Ben jij ouder dan 45 jaar en is jouw FINDRISC score groter of gelijk aan 12?

Neem jouw ingevulde vragenlijst mee of druk jouw resultaten van het Gezondheidskompas af, en maak een afspraak bij de huisarts voor een nuchter bloedonderzoek.

3. Schrijf je in voor de groepssessies Gezonde Voeding op Verwijzing. Dit kan door een mailtje te sturen naar sarah.nuytten86@gmail.com of info@devoor.be. Bellen kan ook! 0497 63 80 66 of 04 381 99 40.



Voerense Winnaars 10 000 stappenclash

Onze gemeente deed in de maand mei mee aan de 10 000 stappenclash. Inwoners van onze gemeente konden in die maand hun stappen registreren om zo een leuke prijs te winnen.

Ondertussen zijn de vier Voerense winnaars bekend en kwamen zij hun prijs afhalen.

Wij willen iedereen bedanken om deel te nemen aan deze actie en we hopen dat iedereen blijft bewegen!

Proficiat !



Maak kennis met Bewegen op Verwijscoach Violette Van kerckhoven!

Hallo! Ik ben Violette, jouw bewegen op verwijzing coach in Voeren. Wil je graag meer bewegen maar je hebt geen idee hoe hieraan te beginnen (wat, waar, hoe)? Heel graag ga ik samen met jou op zoek naar een leuk en haalbaar beweegplan, volledig op jouw maat.

Wat moet je doen? Vraag een voorschrift aan je zorgverlener en bel me of sms 'Bewegen' om zo een afspraak te maken. Tot binnenkort?

Voor een voorschrift kan je naast de huisarts ook terecht bij je diëtist, kinesitherapeut, verpleegkundige, maatschappelijk werker, psycholoog, podoloog, vroedvrouw en ergotherapeut.

Lokale tarieven inwoners Voeren:

Niet-verhoogde tegemoetkoming: individuele sessies kosten €5 per kwartier, groepssessies kosten €1 per kwartier.

Verhoogde tegemoetkoming: individuele sessies kosten €1 per kwartier, groepssessies kosten €0,5 per kwartier.

Sommige ziekenfondsen betalen ook het eigen aandeel van de deelnemer (deels) terug. Raadpleeg de website voor meer info.

Telefoon: 0498/48 30 04

Mailadres: violettevanckerckhoven@gmail.com



Graag meer weten over Bewegen op Verwijzing? Scan dan zeker de QR-code!



Nog meer genieten van ons mooie landschap dankzij het landschapspark

De gemeente Voeren vormt samen met haar 3 Nederlandse en 3 Waalse buurgemeenten het nieuwe landschapspark "Grenzeloos Bocageland". Het landschapspark wil de kwaliteit van het landschap en het leven in deze streek beschermen en versterken. Denk maar aan bezoekers beter informeren en wegwijs maken, rekening houdend met drukte, maar ook verborgen pareltjes toegankelijker maken voor de lokale Voerenaar. Met extra middelen van Toerisme Vlaanderen kunnen we de komende jaren aan de slag zodat jij nog meer kan genieten van ons mooie landschap.

Een warm welkom voor iedereen

Voeren is een geliefde toeristische bestemming, maar dit brengt soms ook overlast met zich mee. Om de toeristenstromen in goede banen te leiden, werkt het parkbureau Grenzeloos Bocageland aan een plan om drukte beter te spreiden in Voeren en haar buurgemeenten en overall een uniform en kwaliteitsvol onthaal aan te bieden.

Het gemeentebestuur gaat daarom de gemeentelijke parking in de Boomstraat te 's-Gravenvoeren herinrichten met groene landschapselementen, een openbaar toilet, picknickplek en dynamische info-panelen. In functie van de drukte worden bezoekers andere suggesties aangereikt. Vanaf de parking leiden kleine paadjes je direct naar het wandelnetwerk, weg van de grote wegen. Ook kinderen kunnen zo veilig naar school.

Bezoeker in eigen streek

Wist je dat Voeren vol verborgen pareltjes zit die ook voor inwoners onbekend zijn? Microavonturen doorbreken je dagelijkse routine en geven je het gevoel er even helemaal tussenuit te zijn, zonder dat je ver van huis hoeft te gaan. Het zijn kleine, toegankelijke avonturen voor iedereen of je nu hier woont of op bezoek bent. Denk aan plekken als de speelboomgaard in 's-Gravenvoeren of het speelbos Voerenberg, die we verder gaan ontwikkelen tot nóg meer belevingsvolle plekken.

We willen dat iedereen, ook mensen met een fysieke beperking, kan genieten van ons prachtige landschap. Daarom komen er speciale rolstoeltrekkers en uitgestippelde paden die toegankelijk zijn zonder dat we extra verhardingen moeten aanleggen.

Al deze micro-avonturen worden verzameld op een handige kaart, zodat je makkelijk je eigen route kunt uitstippelen. We nodigen ook ondernemers en inwoners uit om mee te denken en deze nieuwe ervaringen samen vorm te geven.

Doe je mee?

Heb jij een leuk idee voor een microavontuur in jouw buurt? Of wil je helpen met het inventariseren van rolstoelvriendelijke wandelpaden? Neem dan contact op met hanne@bocageland-paysdubocage.org.



De overstromingen van 17 mei staan ons allemaal nog helder voor de geest. Het was één van de ergste overstromingen die Voeren ooit heeft meegemaakt. Het extreme weer zorgde voor enorme schade aan woningen, akkers, weilanden en infrastructuur. Huizen liepen onder water, grote hoeveelheden modder en stenen werden met afstromend water meegevoerd, veldwegen werden tot wel een meter diep uitgesleten, ...

Om ervoor te zorgen dat we in de toekomst beter voorbereid zijn op dergelijke extreme weersomstandigheden, zijn er op grote schaal vele inspanningen nodig. Denk maar aan meer ruimte voor water in natuurlijke waterbuffers of via hermeandering, het aanplanten van hagen en houtkanten, het behouden en herstellen van graslanden, het aanleggen van brede grasbufferstroken, het water beter laten infiltreren in laagtes of poelen, In het hele landschap zijn er aanpassingen nodig: van bron tot monding en van hoog naar laag. Soms vraagt dat om maatregelen op plekken waar op het eerste gezicht geen droogte- of waterproblemen zijn. En dat vraagt een inspanning van ons allemaal.

Het landschapspark luistert naar jouw ideeën en bezorgdheden

Het afgelopen jaar onderzocht de Vlaamse overheid en de provincie Limburg waar er verspreid op de Voer en haar zijbeken water gebufferd kan worden. Het Landschapspark Grenzeloos Bocageland hielp hen met de participatieve aanpak en organiseerde infoavonden en infowandelingen. We voerden talrijke individuele gesprekken met betrokkenen, eerst aan de hand van algemene schetsen en in een later stadium werden meer gedetailleerde plannen besproken. Door inwoners in een heel vroeg stadium te betrekken kregen



Het landschap samen weerbaarder maken na de overstromingen

ideeën beter vorm en konden plannen gaandeweg worden bijgestuurd. In het najaar zal de formele vergunningsprocedure opgestart kunnen worden.

In het nieuwe Landschapspark Grenzeloos Bocageland willen we graag op deze manier samenwerken: stap voor stap en luisterend naar ideeën en bezorgdheden van lokale betrokkenen. Dankzij de samenwerking over de grenzen heen, kunnen we ook in de naburige Waalse gemeenten Aubel, Dalhem en Plombières actie ondernemen in het stroomgebied van de Berwijn en de Gulp.

Ideeën omzetten naar actie

- In het najaar start de Vlaamse overheid de vergunningsprocedure op voor de realisatie van drie landschappelijke waterbuffers in de vallei van de Voer en zijbeken. Deze helpen het overstromingsrisico te verminderen in Sint-Martens-Voeren en 's-Gravenvoeren. Houd de gemeentelijke website en Facebook-pagina in het oog voor updates.
- In Mabrouck en Reesberg komen 8 infiltratiepoelen en 3 swales om het water beter de grond in te laten trekken. Swales zijn lijnvormige ondiepe greppels, exact gelegen op de hoogtelijnen en zorgen ervoor dat het afstromend water infiltreert. Goed voor de waterhuishouding in de bodem en effectief tegen erosie.
- We planten samen met bewoners ongeveer 100 loof- en fruitbomen, 1 km aan hagen en 200 m² houtkanten om water vast te houden en de biodiversiteit te bevorderen.
- We ruimen ondergrondse drainagebuizen op om het natuurlijke watersysteem van de Gulp te herstellen.

Heb je zelf een idee om het landschap robuuster te maken of heb je advies nodig?

Contacteer Christel Cornelissen (regiocoördinator Voerstreek & projectcoördinator Water-Land-Schap) via christel@bocageland-paysdubocage.org of bel 0472 78 46 00.



Een terugblik op een geslaagde opendeurdag van Brandweer en politie Voeren

Naar aanleiding van het 15-jarig bestaan van de brandweerpost in Voeren organiseerden de lokale politie en het lokale brandweerkorps een gezamenlijke opendeurdag op zondag 15 september. Het werd een geslaagde editie met tal van activiteiten voor jong en oud.

In het oog springend waren de verschillende demonstraties. Het droneteam van de lokale politie demonstreerde hun kunnen tijdens twee uiteenzettingen. De bezoekers kwamen te weten hoe de drone wordt ingezet tijdens verkeersongevallen en konden door middel van het scannen van een QR-code de beelden van de drone streamen op hun GSM. Ook toonden de opgeleide dronepiloten hoe de zoomcamera en warmtecamera werken.

De meest gesmaakte demonstratie van de namiddag was die van het hondenteam van de politiezone Lanaken-Maasmechelen. Zij toonden hoe hun patrouillehonden en drugshond worden ingezet tijdens diverse preventie-, opsporings- en interventieopdrachten.

Ook de brandweer voerde diverse demo's uit. Zo konden de bezoekers live een bevrijding uit voertuig en horizontale evacuatie op hoogte meemaken. Daarnaast waren er tijdens de opendeurdag meerdere demonstraties van hoe best een frietketelbrand te doven.

Naast de verschillende demonstraties was er ook de mogelijkheid voor de bezoekers om de verschillende voertuigen van de brandweer en politie van dichterbij



te bekijken. Even op de politiemotor of in de ladderwagen poseren voor de foto was natuurlijk ook mogelijk. Ook waren er enkele alcohol -en drugsbrillen ter beschikking om het effect van deze roesmiddelen te tonen op je zicht en hand-oog coördinatie. Uit de feedback bleek dat het niet eenvoudig was om met een alcoholbril het parcours af te leggen. Veel kinderen gaven aan "nooit te zullen drinken" en sommige volwassen begrepen niet dat "er mensen in deze toestand achter het stuur kruipen".

Ten slotte was er ook een kidscorner op de opendeurdag, hier konden de kinderen met verschillende attributen leuke foto's maken en konden zich een echte brandweerman- of vrouw wanen. Het spreekt voor zich dat de aanwezige springkastelen, drank -en eetkraampjes bij jong en oud in de smaak vielen.



Boeken- en tijdschriftenverkoop 2024

Van zaterdag 19 oktober tot en met donderdag 31 oktober organiseert de bib een boeken- en tijdschriftenverkoop. Het gaat om werken voor jeugd en volwassenen, zowel fictie als non-fictie. Kortom, voor elk wat wils.

Het zijn echte koopjes! Voor een boek vragen wij slechts € 0,50 en voor een tijdschrift € 0,10.

Kom - kijk - en - koop !

Afspraak van zaterdag 19 tem donderdag 31 oktober tijdens onze openingsuren:

Maandag :	12.30u – 16.00u
Woensdag :	14.00u – 19.00u
Donderdag :	12.30u – 17.00u
Zaterdag :	09.00u – 12.00u



Rioleringsproject Voer fase 2 in volgende fase

In maart 2024 zijn de rioleringswerken Collector Voer fase 2 gestart in 's-Gravenvoeren. Deze hebben tot nu voornamelijk impact op de lokale verkeersafwikkeling. Vanaf 14 oktober 2024 komt hier verandering in. Vanaf dan wordt gewerkt in de doorgaande weg richting Sint-Martens-Voeren en zal geen doorgaand verkeer meer mogelijk zijn.

Intussen verwachten we in Sint-Martens-Voeren de rioleringswerken op te starten voorjaar 2025. Voorafgaand zullen de nutsmaatschappijen hun leidingen vernieuwen/aanpassen, hetgeen voorzien is vanaf half oktober 2024.

Werken in fases

Het volledige projectgebied loopt van Vitschen (SGV) tot Knap/Commanderie. Het projectgebied van de

rioleringswerken is opgedeeld in verschillende fases. De rioleringswerken in Vitschen, Meulenbergh en onder in Schophem (fase 1, 2 en 3) zijn ver gevorderd. De bovengrondse afwerking zal de komende maanden worden uitgevoerd.

Vanaf half oktober starten de werken boven in Schophem, richting Ottegraeven (fase 4.1 en 4.2). Voor het aanleggen van de riolering wordt de weg plaatselijk volledig opgebroken, waardoor geen doorgaand verkeer mogelijk is.

Ondertussen zullen ook werken aan de nutsleidingen uitgevoerd worden van Einde tot aan Knap. Plaatselijk verkeer blijft in deze zone mogelijk.

Voorjaar 2025 verwachten we de rioleringswerken aan te vangen in de Sint-Martenstraat (fase 4.3) en vervolgens in



Knap en Berg. Als de werken volgens planning verlopen, zullen de wegeniswerken afgerond zijn in 2026.

Omleiding en toegankelijkheid

Zoals hierboven beschreven zal de doorgaande weg voor gemotoriseerd verkeer volledig afgesloten worden. Alle verkeer dat vanuit 's-Gravenvoeren naar Sint-Martens-Voeren (of omgekeerd) en verder wil, zal omgeleid worden via Magis (SPV). Deze omleiding zal reeds aangegeven zijn aan de Batticestraat (MOE). Fietzers en voetgangers kunnen het fietspad tussen Schophem en Sint-Martens-Voeren blijven gebruiken.

De aannemer zal op geregelde tijdstippen de betrokken inwoners informeren over de toegankelijk van hun woning.

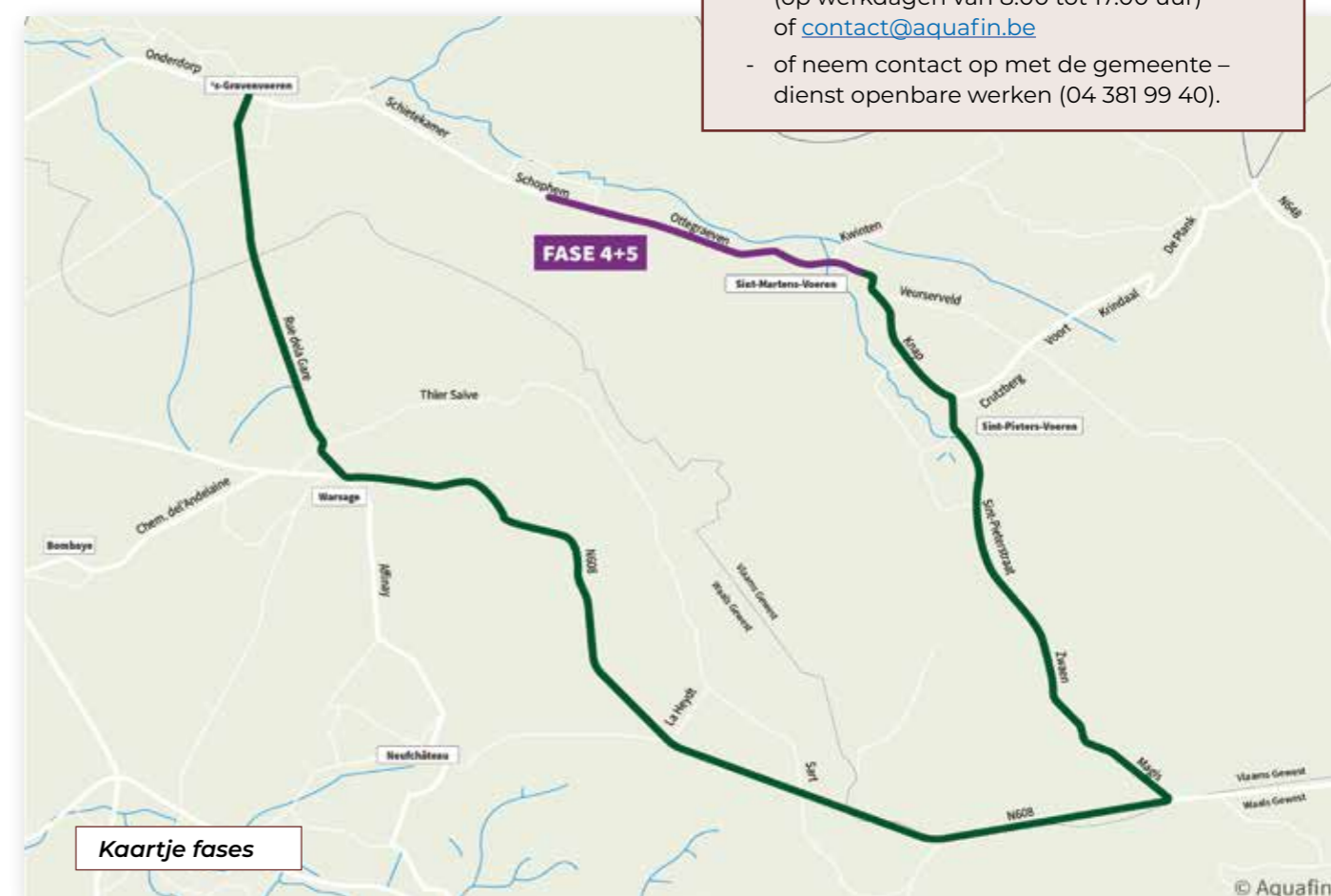
Openbaar vervoer

De busverbindingen zullen ernstig worden verstoord. De Flexbus van de Lijn zal haltes bedienen voor zover ze toegankelijk zijn voor plaatselijk verkeer. Raadpleeg zeker de routeplanner van De Lijn of de Tec voor de meest recente info.

Voor de dienstregeling van de schoolbussen zal verdere communicatie via de scholen verlopen.

Meer informatie

- op de website www.voeren.be en www.aquafin.be/particulieren/waar-werken-we/20725
- **vragen? Contactcenter Aquafin:**
 - via 03 450 45 45 (op werkdagen van 8.00 tot 17.00 uur) of contact@aquafin.be
 - of neem contact op met de gemeente – dienst openbare werken (04 381 99 40).





Wist je dit al over de omgevingsvergunning?

Deel 4: Hoe vraag ik ze aan en hoe verloopt de procedure?

Dit deel gaat over de projecten waarvoor een omgevingsvergunning nodig is.

Indien je project inderdaad een omgevingsvergunning nodig heeft, zijn er twee mogelijkheden:

- Het betreft een zogenaamde **“kleine vergunning”** waarbij wel een dossier moet samengesteld worden, maar geen medewerking van een architect nodig is;
- Het betreft een **volwaardige omgevingsvergunning** waarvoor de medewerking van een **architect** wel nodig is.

Zoals in het vorige deel al uitgelegd, is die laatste situatie voor jou als burger de makkelijkste: de architect neemt de samenstelling van het aanvraagdossier op zich, en dient het ook in. Daarna doet hij de opvolging van het dossier tot en met de beslissing van het College van Burgemeester en Schepenen.

Hierna volgt een overzicht van de procedure die een aanvraag voor een omgevingsvergunning doorloopt. De procedure is eigenlijk dezelfde voor zowel een aanvraag zonder architect, als voor een aanvraag met een architect.

1. Indienen van het dossier via het Omgevingsloket / dossier ontvankelijk verklaren

De architect (of jij als burger) laadt alle dossierstukken op in het Omgevingsloket. Daarvoor moet de architect of jij zich op die website eerst identificeren (bv. via ITSME). Bij sommige aanvragen zijn de plannen niet voldoende, maar kan er ook een mobiliteitsrapport, MER-rapport of andere rapporten gevraagd worden. Dat hangt af van de aard van de aanvraag. Voor een doorsnee nieuwbouwwoning of renovatie zijn deze stukken doorgaans niet nodig.

De gemeente onderzoekt de aanvraag en kijkt na of alles opgesteld is zoals het hoort, of alle dossierstukken bij de aanvraag zitten en of er geen fouten in de gegevens zitten die de architect of jij heeft ingevoerd (bv. de ligging, de naam van alle betrokkenen). Eventueel wordt er eerst nog bijkomende informatie opgevraagd.

Te onthouden: van elke **betrokkene** moet een naam, adres, tel.nr. en e-mailadres ingevoerd worden.

Dan is het dossier klaar voor de volgende stap.

2. Behandeling dossier: adviesaanvragen

Nu kan de gemeente voor het dossier de verplichte adviezen aanvragen. Enkele voorbeelden:

- De brandweer wordt om advies gevraagd als het gaat over een publiek toegankelijk gebouw;
- Fluvius wordt steeds om advies gevraagd over de aansluiting op de openbare riolering;
- Als de aanvraag in overstromingsgebied ligt, wordt advies gevraagd aan de bevoegde dienst;
- Wegen en Verkeer wordt advies gevraagd als de aanvraag langs een gewestweg ligt;
- ...

Naargelang de aard van de aanvraag, hebben deze instanties 30 of 50 kalenderdagen om een advies te geven.

3. Behandeling dossier: openbaar onderzoek

Voor een hele reeks aanvragen is een **openbaar onderzoek** nodig. De organisatie daarvan ligt in onze gemeente in duidelijke regels vast:

- Gedurende een periode van 30 kalenderdagen kan iedereen het aanvraagdossier na afspraak komen inkijken in het AC De Voor;
- Voor de start van dat openbaar onderzoek worden ter plaatse van de aanvraag **twee** (NL/FR) gele affiches opgehangen, met informatie over de aanvraag en over de manier waarop een burger bezwaar of opmerkingen kan maken op de aanvraag.
- Dezelfde informatie wordt ook gepubliceerd op de gemeentelijke website;
- Na afloop worden alle bezwaren en opmerkingen verzameld en toegevoegd aan het dossier; het College moet een uitspraak doen over elk bezwaar en elke opmerking.

4. Behandeling dossier: adviezen en opmerkingen verzamelen / advies College schrijven

Als de vorige stappen afgewerkt zijn, zal de gemeentelijke omgevingsambtenaar een advies klaarmaken voor het College. Daarin beoordeelt hij de aanvraag en alle adviezen, bezwaren en opmerkingen. Het advies omvat een **wettelijk gedeelte**, waarin gekeken wordt of de aanvraag voldoet aan alle stedenbouwkundige voorschriften die op die plaats van toepassing zijn, en een **ruimtelijk gedeelte**, waarin de ambtenaar de kwaliteit van het project beoordeelt.



Indien het een aanvraag is voor stedenbouwkundige handelingen en een IIOA, dan wordt hiervoor samengewerkt met de milieuambtenaar van de gemeente.

5. Behandeling dossier: Beslissing College

De belangrijkste stap in de behandeling van het dossier is de **beslissing** door het College. Dat kan een vergunning zijn, een gedeeltelijke vergunning of een weigering. Soms worden ook duidelijke voorwaarden opgelegd om het gebouw beter in de omgeving te laten passen: bijvoorbeeld een bepaalde kleur van gevelsteen of een aanplanting van hoogstambomen rond een woning om ze meer in het landschap te laten passen.

Het omgevingsdecreet voorziet in een uiterste beslissings-datum voor het College:

- Een dossier zonder openbaar onderzoek moet binnen **60 kalenderdagen** behandeld zijn.
- Een dossier met openbaar onderzoek moet binnen **105 kalenderdagen** behandeld zijn.

Indien een dossier niet binnen deze termijnen beslist is, volgt een automatische weigering.

6. Afwerking dossier: opladen documenten in Omgevingsloket / aanplakking beslissing

Als de beslissing over de aanvraag door het College genomen is, werkt de dienst ruimtelijke ordening het

dossier af en de uiteindelijke **vergunning** wordt opgeladen in het Omgevingsloket. Daar zijn alle documenten over jouw aanvraag digitaal beschikbaar in PDF-formaat. Er worden geen vergunningen meer verzonden met de post.

Er rest jou als aanvrager dan nog één belangrijke taak: de **aanplakking** van de beslissing van het College. Daarvoor stelt de gemeente jou twee (NL/FR) affiches ter beschikking, die je op de plaats van de aanvraag gedurende dertig kalenderdagen moet aanplakken. Die aanplakking is de laatste stap in de procedure, en even belangrijk als alle vorige stappen. Het moet eenieder toelaten om kennis te nemen van de beslissing en er eventueel beroep tegen in te stellen.

7. Eventueel: beroepsprocedures

Indien je niet akkoord zou gaan met de beslissing van het College, kan je in **beroep** gaan. Dat gebeurt bij de Deputatie van de Provincie Limburg.

Jouw aanvraag wordt dan terug helemaal opnieuw behandeld door de Provincie en tijdens deze procedure wordt een hoorzitting georganiseerd waarop jij en alle betrokkenen gehoord worden.

Als dat beroep niet leidt tot een vergunning, kan je nog altijd in hoger beroep gaan bij de Raad voor Vergunningsbetwistingen (RvVb) in Brussel.

Tot slot nog dit: elk project is anders, en dat maakt elke aanvraag ook uniek. Als jij of jouw architect vragen hebben bij de geldende voorschriften, de bouwmogelijkheden, of andere onderwerpen, is de **omgevingsambtenaar van de gemeente** beschikbaar voor een voorafgaandelijk overleg. Vaak is dit overleg het moment om een aanvraag grondig te bespreken en eventuele “knelpunten” uit de aanvraag te halen, waardoor de kans op een directe vergunning alleen maar groter wordt. Neem dus bij de minste vraag of twijfel contact op met de dienst Ruimtelijke Ordening via **04 381 99 40** of ro@devoor.be

Interessante links:

<https://www.omgevingsloketvlaanderen.be/mijn-project> : website met duidelijke uitleg over de verschillende soorten vergunningen, en met een toegang tot de “snelinvoer voor eenvoudige werken” voor de aanvragen zonder architect. Je kan op deze website ook inloggen om een dossier in te dienen.

<https://omgevingsloketinzage.omgeving.vlaanderen.be/> : loket voor de inzage van alle aanvragen die in openbaar onderzoek zijn. Je kan hier zonder in te loggen alle documenten (ook de plannen) van elke aanvraag in openbaar onderzoek raadplegen en direct een opmerking of bezwaar maken.

CONTACTS

HEURES D'OUVERTURE DE L'AC DE VOOR:

du lundi au vendredi: 8h00 à 12h00
lundi: 16h00 à 19h00
(PAS en juillet et aout)
mercredi: 14h00 à 16h00
(PAS en juillet et aout)

Attention! Nous travaillons sur rendez-vous!

HEURES D'OUVERTURE RECYPARC:

mardi: 08h00 à 12h00
mercredi: 14h00 à 17h00
jeudi: 08h00 à 12h00
vendredi: 14h00 à 18h00
samedi 08h00 à 12h00
(calendrier de collecte des déchets):

HEURES D'OUVERTURE DE LA BIB

lundi de 12h30 à 16h00
mercredi de 14h00 à 19h00
jeudi de 12h30 à 17h00
samedi de 09h00 à 12h00

CONTACTS IMPORTANTS

DÉCHETS
Limburg.net 0800 90720
www.limburg.net

EAU
De Watergroep 02 238 96 99
www.dewatergroep.be

ELECTRICITÉ
Fluvius 078 35 35 00 (24/7)
www.fluvius.be

ECLAIRAGE PUBLIC
Fluvius 078 35 35 00 ou on ligne

EGOUTTAGE
Fluvius 078 35 35 34 (8-20h)

TÉLÉDISTRIBUTION
propre opérateur

ACCUEIL

info@devoor.be
04 381 99 40

Bourgmestre - Joris Gaens
joris.gaens@devoor.be

Directeur général
directeur.general@devoor.be

Directeur financier
directeur.financier@devoor.be

État civil et Population
population@devoor.be

Communication
communication@devoor.be

Financiën
finances@devoor.be

Personnel
personnel@devoor.be

Environnement
environnement@devoor.be

Travaux publics
travaux.publics@devoor.be

Urbanisme
urbanisme@devoor.be

Securité
securite@devoor.be

Loisirs
loisirs@devoor.be

Bibliothèque
bib@devoor.be

04 381 34 28

CPAS - AFFAIRES SOCIALES

Accueil
info.cpas@devoor.be
04 381 99 40

Président CPAS - Hilde Broers
hilde.broers@devoor.be


Assistant social (Luc Brepoels)
luc.brepoels@devoor.be

Assistante sociale (Ann Cooreman)
ann.cooreman@devoor.be

379.INFO

Journal d'information bimestriel
Année 16 - Septembre-Octobre 2024


FOURONS



© Justin Lorquet

**Elections
13 octobre**

**Faites
connaissance avec
la coach « BOV »**

**Actions pour un
paysage plus
résilient**

**Projet d'égouttage
Voer phase 2**

CONTENU

1. Préface	p 3
2. Général	p 4
3. CPAS - Affaires sociales	p 5
4. Santé	p 7
5. Environnement	p 10
6. Sécurité	p 12
7. Loisirs	p 13
8. Travaux publics	p 14
9. Urbanisme et logement	p 16
10. Heures d'ouvertures Services Municipaux	p 18
11. Contacts	p 18

COLOFON

Éditeur responsable:

Joris Gaens, bourgemestre,
Place communale 1, 3798 Fourons

Rédaction finale et traitement de texte: Service
communal de Communication, Erika Brouwers

Impression: Haletra Printing

Conception graphique: Studio Dodemont

PRÉFACE



Chers Fouronnais,

Il y a 80 ans, les Fourons étaient libérés de l'occupation allemande, mettant ainsi fin, après de longues années de misère, à la Seconde Guerre Mondiale. Entre-temps, nous pouvons nous réjouir du succès de cette fête de la libération. Cette célébration a également rendu hommage aux innombrables victimes de la guerre. De telles commémorations nous font réfléchir aux sacrifices consentis par de nombreuses personnes pour protéger nos valeurs démocratiques, telles que la liberté et l'égalité.

Pour obtenir le droit de vote général tel que nous le connaissons aujourd'hui aussi, nos ancêtres ont dû lutter. Depuis la création de l'État belge en 1830, seuls les hommes qui payaient suffisamment de « cens », autrement dit qui étaient fortunés, avaient le droit de vote. Par conséquent, le droit de vote n'était accordé qu'à 1% des Belges seulement !

Au cours des années qui suivirent, le droit de vote fut régulièrement modifié. Ce n'est qu'en 1919, après la Première Guerre mondiale, que le droit de vote unique a été introduit, chaque homme disposant d'une voix. Les femmes ont dû faire preuve d'encore plus de patience, n'étant autorisées à voter et à être élues aux élections communales que depuis les élections de 1921. Quant aux élections fédérales, il a même fallu attendre jusqu'en 1948 pour que les femmes obtiennent le droit de vote.

En dépit de ces victoires dans la longue lutte en vue d'obtenir l'égalité et le droit de vote, le vote obligatoire a été supprimé cette année pour les élections communales. Vous n'êtes plus obligé de vous rendre dans l'isoloir, le 13 octobre. On pourrait se réjouir de cette "autonomie" ou de ce libre choix, mais le fait de ne pas exercer votre droit de vote a également des conséquences politiques. Saviez-vous que si les 1,4 millions de Belges disposant du droit de vote n'ayant pas fait usage de leur droit de vote lors des dernières élections nationales – soit en émettant un vote blanc ou non valide, soit en ne se présentant pas – s'unissaient, ils formeraient le plus grand parti du pays ? En réalité, les abstentionnistes ont potentiellement beaucoup de pouvoir. En n'allant pas voter, vous mettez le pouvoir entre les mains des autres. La suppression du vote obligatoire rend votre voix plus importante que jamais !

Ne laissez donc pas perdre votre voix. Aller voter signifie participer activement à la vie de la commune et prendre vos responsabilités, et ce non seulement pour vous-même, mais pour l'ensemble de la communauté.

Kimberlly Peeters,
Directrice générale



Elections du 13 octobre 2024

Le dimanche 13 octobre auront lieu les élections communales et provinciales. A Fouron, les Belges voteront pour le conseil communal, le conseil du CPAS ainsi que pour le conseil provincial. Les non-Belges enregistrés ne peuvent voter que pour le conseil communal.

Les bureaux de vote seront situés à l'Ecole flamande secondaire provinciale, Hoeneveldje 2 à Fouron-le-Comte. Ils seront ouverts de 8 à 15 heures. (! Attention : cet horaire n'est le même que pour les élections de juin dernier). Le lieu et les heures d'ouverture seront également repris sur votre lettre de convocation.

Celui qui vote détermine la politique qui sera menée

En Flandre, le vote obligatoire (ou obligation de se présenter au bureau de vote) a été supprimé pour les élections locales. Ceci signifie que vous pouvez voter pour ces élections, mais que vous n'y êtes plus obligés.

Néanmoins, il demeure important que le plus grand nombre possible de personnes aille voter. Les électeurs participent à la désignation de qui dirigera la commune. Celui qui vote contribue donc à déterminer la politique

qui sera menée à l'avenir. De nombreuses décisions ont un impact direct sur la vie des citoyens, à savoir :

- quelles routes ou pistes cyclables seront aménagées ou renouvelées
- où la verdure, la nature et les aires de jeux vont se rejoindre
- quels seront les projets culturels
- comment la commune s'engagera en faveur du bien-être
- les subsides pour les associations (de la jeunesse) et bien plus encore...

Une commune peut choisir pour quoi elle s'engage ou non. **En allant voter pour un parti, vous faites savoir ce qui est important pour vous.**

Nouveautés

Lors des élections locales et provinciales du dimanche 13 octobre, il y aura encore quelques nouveautés par rapport aux élections précédentes : l'influence du vote de liste, la manière selon laquelle le bourgmestre sera nommé, la façon de déterminer qui peut prendre l'initiative de former le conseil...

1. La suppression de l'influence du vote de liste sur la désignation des élus au sein d'une liste.

Les électeurs peuvent voter pour des candidats individuels, mais peuvent également donner leur voix à une liste, autrement dit le vote de liste. Le vote de liste reste possible, mais n'aura plus d'influence sur la désignation des élus.

Les candidats seront élus suivant l'ordre du nombre de voix de préférence qu'ils auront obtenu; en d'autres termes, sur base du nombre d'électeurs ayant donné leur voix à un candidat.

2. Le candidat du parti majoritaire ayant obtenu le plus grand nombre de votes nominatifs sera nommé bourgmestre.

Afin d'accroître la participation des électeurs et le poids de leur vote, et par conséquent l'impact des électeurs sur la politique locale, l'élu ayant obtenu le plus grand nombre de votes nominatifs au sein du parti majoritaire deviendra le bourgmestre.

Pour en savoir plus au sujet de ces nouveautés et autres, n'hésitez pas à consulter le site <https://www.vlaanderen.be/vlaanderen-kiest/lokale-élections-2024-wat-is-er-nieuw>

Vous ne pouvez pas aller voter ce jour-là? Donnez procuration!

Diverses raisons peuvent vous empêcher d'aller voter le 13 octobre : des raisons médicales, des obligations de travail ou d'études, un séjour à l'étranger, etc. Dans certains cas, vous pouvez quand même voter en donnant procuration à quelqu'un d'autre. Pour ce faire, vous aurez besoin d'un formulaire de procuration et d'une attestation. La personne qui vote en votre nom doit également être en possession de ces documents le jour du scrutin.

Attention : les règles relatives aux procurations, aux documents et à la signature dont vous avez besoin ... sont différentes de celles en vigueur lors des élections de juin. Par exemple, une déclaration sur l'honneur de résidence à l'étranger n'est pas possible. Veuillez donc à bien vous renseigner sur le site web <https://www.vlaanderen.be/vlaanderen-kiest/stemmen/naar-de-stembus/volmacht>.

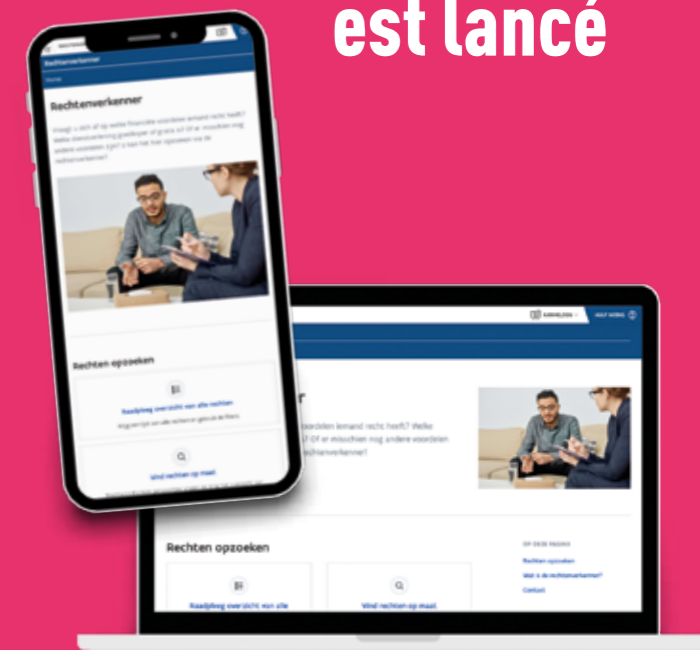
Saviez-vous que vous pouviez également demander une procuration tout simplement via le guichet digital de la commune? <https://voeren.egovflow.be/>

Mobilité

Etes-vous moins mobil et avez-vous des difficultés à vous rendre au bureau de vote ? Contactez alors la commune. Nous verrons ce que nous pouvons faire pour vous le jour des élections.

Vous vous posez encore d'autres questions au sujet des élections? Soyez tranquille, vous pouvez prendre contact avec le service élections via info@devoor.be ou en téléphonant au **04 381 99 40**.

Rechtenverkenner (explorateur de droits) est lancé



Ça y est, nous y sommes. Le 10 septembre, le Département «Soins» a lancé la toute nouvelle version de l'explorateur de droits. Ce site internet offre un aperçu pratique de tous les droits sociaux tant au niveau fédéral qu'au niveau flamand, provincial et local. Pour les prestataires d'aide et de soins, il s'agit d'un outil important et convivial permettant d'informer les citoyens de Flandre notamment au sujet des avantages financiers, des services gratuits et autres types de droits sociaux auxquels ils ont droit.

Il existe un large éventail de droits sociaux auxquels chacun peut prétendre. Mais bien entendu, ces droits ne peuvent faire la différence que s'ils sont connus et que l'on peut en faire la demande. Le site internet [rechtenverkenner.be](https://www.rechtenverkenner.be) constitue donc un outil permettant d'obtenir rapidement une vue d'ensemble des droits disponibles, des conditions à remplir et de la manière d'en faire la demande. Les travailleurs sociaux peuvent ainsi mieux orienter les personnes.

Découvrez toutes les nouvelles possibilités et commencez dès à présent à découvrir le nouvel explorateur de droits! www.rechtenverkenner.be, tous les avantages sociaux en un seul endroit. Pratique, non ?



Réfléchir maintenant et en parler plus tard

Savez-vous déjà ce que vous voudriez ou ne voudriez plus en cas de maladie grave? Et que se passerait-il si vous deveniez incapable d'exprimer votre volonté? Connaissiez-vous les possibilités des soins palliatifs et la valeur ajoutée d'une bonne planification précoce des soins?

Venez assister, le lundi 18 novembre, à la séance d'information gratuite organisée en collaboration avec Pallion (Palliatieve Zorg Limburg vzw). Nous vous y attendons à partir de 18 heures à la cafétéria de la Maison de Soins WZC Ocura, rue du Couvent 21 à Fouron-le-Comte.

La séance est gratuite, mais l'inscription est obligatoire.

Pour ce faire, il suffit d'envoyer un petit mail à info@devoor.be ou de téléphoner au 04 381 99 40.

Gratuit

Session d'information gratuite Soins palliatifs





Lundi 18.11.2024 • 18:00 - 22:30



Accueil: Ocura - rue du Couvent 21
Session/Workshop:
AC de Voor - Place communale 1, 3798 Fourons

Savez-vous déjà ce que vous voulez ou ne voulez plus lorsque vous tombez gravement malade? Et que se passera-t-il si vous êtes frappé d'incapacité et que vous ne pouvez plus exprimer vos souhaits? Connaissiez-vous les possibilités des soins palliatifs et la valeur ajoutée d'une bonne planification précoce des soins? Connaissiez-vous déjà Pallion?

Découvrez tout sur les soins palliatifs et les testaments de vie lors de notre session d'information gratuite.

18:00 - 19:00 -- Accueil avec sandwichs, soupe et boissons
Cafeteria Ocura - rue du Couvent 21

19:00 - 20:30 -- Session d'information interactive
AC de Voor - Place communale 1

20:30 - 22:30 -- Workshop testaments de vie
AC de Voor - Place communale 1



INSCRIRE
04 381 99 40 (Fourons) • QR:



PALLIATIEVE ZORG
LIMBURG VZW



EERSTELIJNSZONE
ZOLIM



Ferm Voeren



Ocura



FOURONS



Cet automne, protégez-vous contre la grippe et le covid

En automne et en hiver, le nombre d'infections respiratoires est toujours plus élevé. Plus on est âgé, plus le risque de tomber gravement malade à la suite d'une infection par la grippe ou le covid, voire de devoir être hospitalisé, est élevé.

De plus, les personnes souffrant de maladies chroniques ou d'affections spécifiques sont également plus susceptibles de tomber gravement malades à cause de la grippe ou du covid. Par exemple, si vous souffrez d'un problème cardiaque, pulmonaire ou hépatique, d'un trouble immunitaire ou de diabète.

Pour les personnes de 65 ans et plus ou pour celles qui sont moins résistantes en raison d'un problème de santé, il est à nouveau recommandé de se faire vacciner contre le corona (covid) et la grippe cet automne. Vous pouvez vous faire vacciner par votre médecin ou en pharmacie.

Cette fois aussi, le médecin généraliste Ernon, avec le soutien de la commune, proposera un moment de vaccination dans notre commune. Lors de ce temps de vaccination, il vous sera possible de vous faire vacciner contre le COVID, contre la grippe ou encore combiner les deux. Les vaccinations auront lieu les 25 et 26 octobre dans le hall sportif de l'Ecole Provinciale flamande (Hoeneveldje à Fouron-le-Comte).

Prenez rendez-vous au centre de santé De Dreesch ou auprès du pharmacien Krausch.

Le vaccin contre le covid est gratuit. Le vaccin contre la grippe, lui, n'est pas gratuit, mais la mutuelle en rembourse une grande partie (pour autant que celui-ci vous soit recommandé). Il ne vous coûtera alors que moins de 5 euros.



Un dépistage précoce est la meilleure protection contre le cancer du sein

Entre l'âge de 50 ans et 69 ans inclus, passez une mammographie de dépistage tous les deux ans.

Une **mammographie de dépistage** peut détecter des anomalies dans vos seins très tôt, bien avant que vous ne vous aperceviez vous-même. Le cancer du sein peut être dépisté à un stade précoce. **Une détection rapide est très importante.** Grâce au fait que la maladie puisse être détectée avant qu'elle ne se manifeste, des complications ou un traitement (plus lourd) peuvent être évités, ce qui augmente sensiblement les chances de guérison complète.

Le temps passe vite : deux ans sont si vite écoulés...

Si vous faites partie du groupe cible et qu'il y a plus de 2 ans que vous avez passé une mammographie, vous allez recevoir une lettre d'invitation du Centre de Dépistage du Cancer pour bénéficier d'un Mammothest.

Vous n'avez plus d'excuse. Passez une mammographie de dépistage !

Vous voulez en savoir plus sur la campagne de dépistage?

Appelez gratuitement le Centre de Dépistage du Cancer au 0800 60160 de 9 à 12 heures et de 13 à 16 heures, envoyez un e-mail à info@bevolkingsonderzoek.be, ou surfez sur <https://borstkanker.bevolkingsonderzoek.be/>

Si vous avez des questions concernant votre situation médicale personnelle, veuillez contacter votre médecin traitant.

Ik doe het straks wel. Eerst nog wat lezen.



VROEGTIJDIGE OPSPORING IS DE BESTE BESCHERMING TEGEN BORSTKANKER

Laat van je 50ste tot en met je 69ste elke twee jaar gratis een screeningsmammografie nemen.

Ontdek hoe ook jij kan deelnemen op www.borstkanker.bevolkingsonderzoek.be



GEEN EXCUSES. LAAT EEN SCREENINGSMAMMOGRAFIE NEMEN.



Séances sur la nutrition : Alimentation saine sur ordonnance

halt2diabetes
Diabetes Liga

6 GRATIS SESSIES GEZONDE VOEDING

Maandag 19u00 - 20u30

VOEREN
Gemeentehuis Voeren
Gemeenteplein 1
3798 Voeren

Diëtiste Sarah Nuytten
sarah.nuytten86@gmail.com
0497 63 80 66 of
info@devoor.be | 04 381 99 40

INSCHRIJVEN:

De sessies starten 21 oktober en zullen tweewekelijks plaatsvinden. Meer info over hoe je kan deelnemen aan de sessies en de exacte data vind je hier:

GEZOND LEVEN | diabetesliga | Vlaanderen | EERSTELINGSZONE ZOLIM

Saviez-vous que...

- 1 Belge sur 10 souffre de diabète ?
- le diabète de type 2 peut en partie être évité grâce à un mode de vie sain ?

A partir du lundi 21 octobre 2024 commencent les séances gratuites sur la nutrition "Alimentation saine sur ordonnance" dans le cadre du projet HALT2Diabetes.

En 6 séances de groupe d'une heure et demie, vous allez vous attaquer en pratique à vos habitudes alimentaires et apprendre à manger plus sainement, le tout sous la direction de la diététicienne Sarah Nuytten.

Qu'attendre de ces séances ?

- apprendre à connaître vos habitudes alimentaires actuelles
- être motivé à manger sainement, apprendre à gérer les rechutes
- analyser vos habitudes alimentaires (et les éventuelles tentatives d'amaigrissement) du passé
- établir des objectifs et un plan d'action alimentaire ...

Comment participer à HALT2Diabetes ?

1. Calculez votre risque de diabète de type 2 à l'aide du questionnaire sur www.gezondheidskompas.be ou renseignez-vous auprès de vos professionnels de santé (médecin généraliste, diététicien, infirmière,...).

2. Vous avez plus de 45 ans et votre score FINDRISC est supérieur ou égal à 12 ? Apportez votre questionnaire rempli ou imprimez les résultats du Gezondheidskompas, et prenez rendez-vous avec votre médecin pour une prise de sang à jeun.

3. Inscrivez-vous à les séances de groupe 'Gezonde Voeding op Verwijzing'. Il vous suffit d'envoyer un mail à sarah.nuytten86@gmail.com ou à info@devoor.be. Vous pouvez bien sûr également téléphoner au 0497 63 80 66 ou au 04 381 99 40!



Les gagnants fouronnais du clash des 10 000 pas

En mai dernier, notre commune a participé au clash des 10000 pas. Des habitants de notre commune ont pu, au cours de ce mois, enregistrer leurs pas et ainsi gagner un beau prix.

Entretemps, les quatre gagnants fouronnais sont connus et sont venus retirer leur prix.

Nous tenons à remercier tous ceux ayant participé à cette action et espérons que tous continueront à bouger!

Félicitations!



Faites connaissance avec la coach de "Bouger sur Prescription", Violette Van Kerckhoven!

Bonjour! Je m'appelle Violette, votre coach de Bouger sur Prescription à Fourons. Vous avez envie de bouger un peu plus, mais vous ne savez pas par où commencer (quoi, où, comment)? Je me ferai un plaisir de configurer avec vous un plan de mouvement agréable et accessible, entièrement fait à votre mesure.

Que devez-vous faire? Demandez une prescription à votre prestataire de soins et appelez-moi ou envoyez-moi un SMS avec le mot 'Bouger' afin de prendre rendez-vous. A bientôt?

Pour obtenir cette prescription, vous pouvez, outre votre médecin traitant, également vous adresser à votre diététicienne, votre kinésithérapeute, votre infirmière, votre assistante sociale, psychologue, podologue, sage-femme ou ergothérapeute.

Tarifs locaux pour les habitants de Fourons :

Pour les interventions non majorées : les séances individuelles coûtent 5 € par quart d'heure, les séances de groupe coûtant 1 € par quart d'heure.

Pour les interventions majorées : les séances individuelles coûtent 1 € par quart d'heure, les séances de groupe coûtant 0,5 € par quart d'heure.

Certaines mutualités remboursent également (partiellement) votre quote-part participative. Pour plus d'informations, vous pouvez consulter leur site internet.



Telefoon: 0498/48 30 04
Adresse mail : violettevankerckhoven@gmail.com

Pour en savoir plus sur Bouger sur Prescription, scannez le QR-code ci-contre!



Profiter encore plus de notre beau paysage grâce au parc paysager

La commune de Fourons forme avec ses communes voisines (3 aux Pays-Bas et 3 en Wallonie) le nouveau parc paysager "Pays du Bocage sans Frontières". Le parc paysager vise à améliorer la qualité du paysage ainsi qu'à préserver et à renforcer la vie dans cette région. Nous pensons ici à mieux informer et guider les visiteurs, en tenant compte de l'affluence, mais aussi à rendre plus accessibles les perles cachées aux Fouronnais locaux. Grâce à des moyens supplémentaires de Toerisme Vlaanderen, nous pourrions nous mettre à l'ouvrage au cours des années qui viennent, afin vous puissiez encore plus profiter de notre beau paysage.

Accueil chaleureux à tous

Les Fourons constituent une destination touristique prisée. Cependant, cela s'accompagne parfois de nuisances. Afin de bien gérer le flux touristique, le bureau du parc Pays du Bocage sans Frontières travaille à mieux répartir l'afflux des touristes sur les Fourons et ses communes voisines et à offrir partout un accueil uniforme et de qualité.

C'est pourquoi le conseil communal va réaménager le parking communal, situé dans la rue de l'Arbre à Fouron-le-Comte, au moyen de petits éléments paysagers verdoyants, d'une toilette publique, d'un espace de pique-nique et de panneaux d'information dynamiques. En fonction de l'affluence, d'autres suggestions seront proposées aux visiteurs. Depuis le parking, de petits sentiers vous mèneront directement au circuit de promenade, loin des routes principales. De cette manière, les enfants pourront, eux aussi, se rendre à l'école en toute sécurité.

Touriste dans sa propre région

Saviez-vous que les Fourons regorgent de petites perles cachées parfois inconnues des habitants eux-mêmes? Des microaventures cassent votre routine quotidienne et vous donnent l'impression d'être totalement dépaycé sans pour autant partir loin de chez soi. Il s'agit de mini aventures accessibles à tous, que vous habitiez ici ou que vous visitiez la région. Citons ici des endroits tels que le verger ludique à Fouron-le-Comte ou le bois récréatif du Voerenberg, que nous allons continuer à développer pour en faire des lieux encore plus passionnants.

Nous voulons faire en sorte que tout le monde, y compris les personnes moins valides, puisse profiter de notre magnifique paysage. C'est pourquoi nous allons disposer de systèmes de traction spéciaux pour fauteuils roulants et aménager des sentiers balisés accessibles sans devoir pour autant créer des chemins en dur supplémentaires.

Toutes ces microaventures sont rassemblées sur une carte pratique, afin que vous puissiez aisément tracer votre propre parcours. Nous invitons également les entrepreneurs et les habitants à réfléchir avec nous et à donner forme ensemble à ces nouvelles expériences.

Vous nous rejoignez?

Vous avez une chouette idée de microaventure dans votre coin? Ou bien vous souhaitez nous prêter main-forte pour inventorier les sentiers de promenade accessibles aux fauteuils roulants? Dans ce cas, prenez contact avec hanne@bocageland-paysdubocage.org.



Les inondations du 17 mai sont encore bien présentes dans nos esprits. Il s'agit de l'une des pires inondations que les Fourons aient jamais connues. Les conditions météorologiques extrêmes ont causé d'énormes dégâts aux habitations, aux champs, aux prairies et aux infrastructures. Les maisons ont été inondées, de grandes quantités de boue et de pierres ont été transportées par les eaux de ruissellement, les chemins de campagne ont été érodés jusqu'à un mètre de profondeur...

Afin d'être mieux préparés à de tels événements climatiques extrêmes à l'avenir, de nombreux efforts à grande échelle sont nécessaires. Citons par exemple la création de zones tampons naturelles pour l'eau ou le reméandrage des ruisseaux, la plantation de haies et de lisières boisées, la préservation et la restauration des prairies, la création de larges bandes tampons herbeuses, l'amélioration de l'infiltration de l'eau dans les plaines ou les étangs... Des adaptations sont nécessaires sur l'ensemble du paysage : de la source à l'embouchure et de l'amont vers l'aval. Parfois, il faut agir même là où, à première vue, il ne semble pas y avoir de problèmes de sécheresse ou d'eau. Et cela demande un effort de la part de chacun d'entre nous.

Le Parc paysager est à l'écoute de vos idées et de vos préoccupations

Au cours de l'année écoulée, le gouvernement flamand et la province du Limbourg ont étudié les endroits où l'eau pourrait être stockée dans la vallée de la Voer et de ses affluents. Le Parc paysager Pays du Bocage sans Frontières les a aidés à mettre en œuvre l'approche participative et a organisé des soirées et des promenades d'information. Nous avons organisé de nombreux entretiens individuels avec les parties prenantes, d'abord à l'aide de schémas généraux, puis en discutant de plans plus détaillés. En impliquant les habitants à un stade très précoce, les idées ont pris une meilleure forme et les plans ont pu être ajustés en cours de route. La procédure formelle d'autorisation pourra être lancée à l'automne.

Dans le nouveau Parc paysager Pays du Bocage sans Frontières, c'est de cette manière que nous souhaitons



Travaillons ensemble à rendre le paysage plus résilient après les inondations

travailler : étape par étape, en prêtant une oreille attentive aux idées et aux préoccupations des parties intéressées locales. Grâce à la collaboration s'étendant au-delà des frontières, nous pouvons également entreprendre des actions dans les communes wallonnes voisines d'Aubel, de Dalhem et de Plombières dans les bassins de la Berwinne et de la Gulp.

Passer des idées à l'action

- Cet automne, le gouvernement flamand entamera la procédure d'autorisation concernant la réalisation de trois zones tampons paysagères dans la vallée de la Voer et de ses affluents. Celles-ci permettront de diminuer le risque d'inondations à Fouron-Saint-Martin et à Fouron-le-Comte. Tenez le site internet et la page Facebook de la commune à l'œil pour suivre les évolutions.
- A Mabrouck et à Reesberg, 8 étangs d'infiltration et 3 "swales" seront aménagés pour que l'eau puisse mieux s'infiltrer dans le sol. Les swales (ou baissières) sont des fossés linéaires peu profonds situés précisément sur les courbes de niveau et qui veillent à ce que les eaux de ruissellement s'infiltrent dans le sol. Voilà qui est bon pour l'équilibre hydrique du sol et efficace contre l'érosion!
- En collaboration avec les habitants, nous planterons environ 100 feuillus et arbres fruitiers, 1 km de haies et 200 m² de lisières boisées afin de retenir l'eau et de favoriser la biodiversité.
- Nous éliminerons des canalisations de drainage afin de rétablir le système hydrologique naturel de la Gulp.

Vous avez, vous aussi, une idée pour rendre le paysage plus résilient? Ou vous avez besoin d'un conseil?

Alors contactez Christel Cornelissen (coordinatrice régionale pour la région des Fourons & coordinatrice de projet Water-Land-Schap) à l'adresse christel@bocageland-paysdubocage.org ou composez le 0472 78 46 00.



Retour sur une journée portes ouvertes réussie des services des pompiers et de la police des Fourons

A l'occasion du 15e anniversaire du poste des pompiers à Fourons, la police locale ainsi que le corps des pompiers ont organisé une journée portes ouvertes conjointe le dimanche 15 septembre dernier. Cette édition fut à nouveau une grande réussite avec un grand nombre d'activités pour jeunes et moins jeunes.

Le public a été particulièrement séduit par les différentes démonstrations. L'équipe de la police locale en charge des drones a démontré ses compétences lors de deux présentations. Les visiteurs ont découvert comment le drone est utilisé lors d'accidents de la circulation et ont pu, en scannant un QR-code, visionner en streaming les images du drone sur leur GSM. Des pilotes de drones qualifiés ont également montré la manière dont fonctionnent la caméra zoom et la caméra thermique.

La démonstration la plus appréciée de l'après-midi aura été celle de l'équipe cynophile de la zone de police de Lanaken-Maasmechelen. Ils ont montré comment leurs chiens de patrouille et leurs chiens antidrogue sont mis à contribution lors de diverses missions de prévention, de dépistage et d'intervention.

Les pompiers ont également effectué plusieurs démonstrations. Par exemple, les visiteurs ont pu assister en direct à une désincarcération d'un véhicule et à une évacuation horizontale en hauteur. En outre, au cours de la journée portes ouvertes, plusieurs démonstrations ont été réalisées sur la meilleure façon d'éteindre un feu de friteuse.

Outre les différentes démonstrations, les visiteurs ont également eu l'occasion de découvrir de plus près



les différents véhicules des pompiers et de la police. Bien entendu, il était également possible de poser pour une photo sur la moto de la police ou dans le camion-échelle. Des lunettes destinées à montrer les effets de l'alcool et des drogues sur la vision et la coordination œil-main étaient également disponibles. Les réactions ont montré qu'il n'était pas facile de suivre le parcours avec ce type de lunettes. De nombreux enfants ont indiqué qu'ils ne boiraient "jamais" et certains adultes ont déclaré ne pas comprendre que "des gens prennent le volant dans cet état".

Enfin, un coin enfants était également prévu lors de cette journée portes ouvertes. Là, les enfants pouvaient prendre de chouettes photos en arborant divers attributs et en s'imaginant être un véritable homme ou une véritable femme du feu. Il va sans dire que les châteaux gonflables, les stands de boissons et de nourriture présents ont aussi été très appréciés tant par les jeunes que les moins jeunes.



Vente de livres et de magazines 2024

Du samedi 19 octobre jusqu'au 31 octobre inclus, la bibliothèque organisera une vente de livres et de magazines. Il s'agira d'ouvrages pour la jeunesse et pour les adultes, de fiction et de non-fiction. Bref, il y en aura pour tous les goûts.

C'est l'occasion de faire vraiment de bonnes affaires! Un livre ne vous coûtera que 0,50 € et un magazine 0,10 €.

Venez - voyez - et - achetez!

Rendez-vous du samedi 19 au jeudi 31 octobre inclus durant nos heures d'ouverture :

- Lundi : de 12.30 h – 16.00 h
- Mercredi : de 14.00 h – 19.00 h
- Jeudi : de 12.30 h – 17.00 h
- Samedi : de 09.00 h – 12.00 h



Projet d'égouttage Voer phase 2 : étapes suivantes

En mars 2024 débutaient les travaux d'égouttage Collecteur Voer phase 2 à Fouron-le-Comte. Jusqu'à présent, ceux-ci ont surtout affecté le trafic local. A dater du 14 octobre 2024, la situation va changer. A partir de ce moment-là, les travaux seront effectués sur la chaussée principale en direction de Fouron-Saint-Martin, ce qui veut dire que **le trafic de transit ne sera plus possible.**

Entre-temps, nous nous attendons à un démarrage des travaux d'égouttage à Fouron-Saint-Martin début 2025. Préalablement, d'autres entreprises de services publics renouvelleront également leurs canalisations. Ces travaux sont prévus à partir de la mi-octobre 2024.

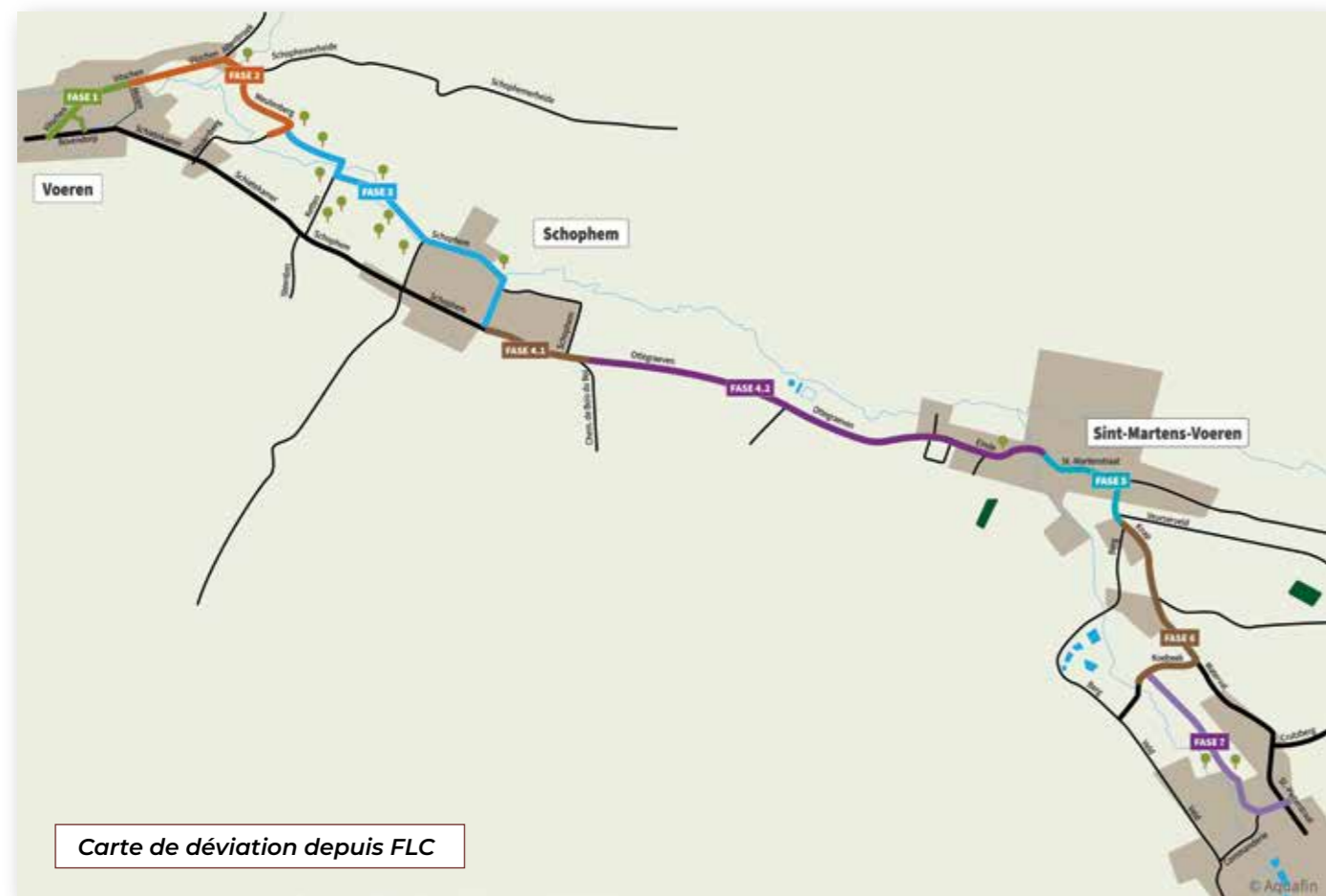
Travail par phases

L'ensemble de la zone couverte par le projet s'étend

de Vitschen (FLC) à Knap/Commanderie. La zone de projet des travaux d'égouttage est divisée en différentes phases. De travaux d'égouttage à Vitschen, Meulenberg et dans le bas de Schophem (phase 1, 2 et 3) ont bien avancé. Les finitions en surface seront réalisées au cours des prochains mois.

Dès la mi-octobre, le chantier commencera dans le haut de Schophem, en direction d'Ottegraven (phase 4.1 en 4.2). Pour la pose des égouts, la route sera par endroits complètement ouverte, empêchant ainsi toute circulation de transit.

Entre-temps, des travaux portant sur les canalisations de services publics seront également réalisés depuis Einde jusqu'à Knap. La circulation locale reste possible dans cette zone.



Nous espérons pouvoir commencer les travaux d'égouttage dans la rue Saint-Martin (phase 4.3), puis à Knap et Berg en avril 2025.

Déviation et accessibilité

Comme dit plus haut, la route de transit sera complètement fermée à la circulation motorisée. Tout le trafic en provenance de Fouron-le-Comte vers Fouron-Saint-Martin (et inversement) sera dévié par Magis (FSP). Cette déviation sera déjà indiquée dès la rue de Battice (MOU). Les cyclistes et les piétons pourront continuer à emprunter la piste cyclable entre Schophem et Fouron-Saint-Martin.

L'entrepreneur informera régulièrement les habitants concernés de l'accessibilité de leur maison.



Transports publics

Les liaisons de bus seront fortement perturbées. Le Flexbus de De Lijn desservira les arrêts pour autant qu'ils soient accessibles au trafic local. Nous vous recommandons de consulter le planificateur d'itinéraire de De Lijn ou de la TEC pour les dernières informations.

En ce qui concerne le service des bus scolaires, les écoles assureront la poursuite de la communication.

Vous trouverez de plus amples renseignements

- Sur le site www.fourons.be et www.aquafin.be/particulieren/waar-werken-we/20725
- Pour toute question : **Contactcenter Aquafin :**
 - 03 450 45 45 (tous les jours ouvrables de 8.00 à 17.00 heures)
 - contact@aquafin.be.



Permis d'environnement : le saviez-vous ?

Partie 4 : Comment en introduire la demande et comment se déroule la procédure ?

Dans cette partie, nous allons parler des projets pour lesquels un permis d'environnement est nécessaire.

En effet, si votre projet est soumis à un **permis d'environnement**, il y a deux possibilités :

- Soit cela concerne ce qu'on appelle un "petit permis", pour lequel un dossier doit bel et bien être constitué, mais pour lequel l'intervention d'un architecte n'est pas requise ;
- Soit cela concerne un **permis d'environnement complet** nécessitant bel et bien le concours d'un **architecte**.

Comme expliqué dans la partie précédente, cette dernière situation est pour vous, en tant que citoyen, la plus aisée : l'architecte se charge en effet de la composition du dossier de demande ainsi que de son introduction. Ensuite, il s'occupe du suivi du dossier, et ce jusqu'à la décision du Collège des Bourgmestres et Echevins.

Ci-dessous, nous vous donnons un aperçu des différentes étapes de la procédure par lesquelles passe une demande de permis d'environnement. En fait, cette procédure est assez similaire tant pour une demande sans architecte que pour une demande avec architecte.

1. Introduction du dossier via le Guichet d'environnement / déclarer le dossier recevable

L'architecte (ou vous-même, en tant que particulier) télécharge toutes les pièces du dossier sur le site du Guichet d'environnement. Pour ce faire, vous ou l'architecte devez tout d'abord vous identifier sur ce site internet (p. ex. via ITSME). Pour certaines demandes, les plans ne suffisent pas. Un rapport de mobilité, une étude d'impact environnemental (MER-rapport) ou encore d'autres rapports peuvent être demandés. Tout dépend de la nature de la demande. Dans le cas d'une nouvelle construction ou d'une rénovation ordinaire, ces pièces ne sont généralement pas nécessaires.

La commune examine la demande et vérifie si tout est rédigé comme il se doit, si toutes les pièces du dossier se trouvent dans la demande et si les données introduites par vous ou l'architecte sont bien correctes (par ex. la situation du chantier, le nom de toutes les personnes concernées, etc.). Eventuellement, des renseignements complémentaires peuvent être demandés.

A retenir : pour chaque **personne intéressée** doivent figurer un nom, une adresse, un n° de tél. et une adresse mail.

Le dossier est alors prêt pour l'étape suivante.

2. Traitement du dossier : demandes d'avis

A présent, la commune peut demander les avis obligatoires concernant le dossier. Quelques exemples :

- Un avis est demandé au service incendie quand il s'agit d'un bâtiment accessible au public ;
- On demande toujours l'avis de Fluvius concernant le raccordement au réseau public d'égouts ;
- Si la demande se situe en zone inondable, avis est demandé au service compétent ;
- Avis est demandé au département Wegen en Verkeer (Agence des Routes et de la Circulation) si la demande se situe le long d'une route régionale ;
- ...

En fonction de la nature de la demande, ces instances disposent de 30 ou de 50 jours calendrier pour donner un avis.

3. Traitement du dossier : enquête publique

Pour toute une série de demandes, une **enquête publique** est nécessaire. L'organisation de celle-ci est soumise dans notre commune à des règles bien précises :

- Durant une période de 30 jours calendrier, chacun peut venir consulter le dossier de demande moyennant rendez-vous à l'AC De Voor ;
- Avant le début de cette enquête publique, **deux** (NL/FR) affiches jaunes doivent être apposées sur place, reprenant des informations concernant la demande ainsi que la manière suivant laquelle un particulier peut émettre des objections ou des remarques par rapport à la demande.
- Ces mêmes informations sont également publiées sur le site internet communal ;
- Une fois cette période écoulée, toutes les objections et remarques sont rassemblées et ajoutées au dossier ; le Collège communal doit alors se prononcer sur chaque objection ou remarque.

4. Traitement du dossier : collecte des avis et des remarques / rédaction d'un avis au Collège

Lorsque les étapes précédentes sont complétées, le fonctionnaire communal délégué prépare un avis pour le Collège dans lequel il évalue la demande ainsi que tous les avis, objections et remarques. Cet avis comporte une



partie légale, qui examine si la demande est conforme à toutes les directives urbanistiques applicables à ce terrain, et une **partie environnementale**, dans laquelle le fonctionnaire juge de la qualité du projet.

S'il s'agit d'une demande concernant des actes urbanistiques et une IIOA, alors il sera nécessaire de collaborer avec le fonctionnaire communal chargé de l'environnement à cette fin.

5. Traitement du dossier : décision du Collège communal

L'étape la plus importante du traitement du dossier constitue la **décision** du Collège. Elle peut être un octroi du permis, l'octroi d'un permis partiel ou un refus. Parfois, des conditions bien précises sont imposées afin que le bâtiment s'intègre mieux dans l'environnement : par exemple, une couleur déterminée pour la brique de façade ou la plantation d'arbres à haute tige autour d'une habitation afin de mieux l'intégrer dans le paysage.

Le décret environnemental prévoit une date ultime de décision pour le Collège :

- Un dossier sans enquête publique doit être traité dans les **60 jours calendrier**.
- Un dossier avec enquête publique doit être traité dans les **105 jours calendrier**.

Si aucune décision n'est intervenue dans ces délais, le dossier est automatiquement réputé refusé.

6. Finalisation du dossier : téléchargement des documents dans le Guichet d'environnement / affichage de la décision

Lorsque le Collège a pris sa décision quant à la demande, le service aménagement du territoire finalise le dossier et le **permis** définitif est téléchargé dans le Guichet

d'environnement. Là, tous les documents concernant votre demande sont disponibles sous forme digitale et sous format PDF. Les permis ne sont désormais plus envoyés par la poste.

Il ne vous reste plus, en tant que demandeur, qu'une seule tâche importante : **l'affichage** de la décision du Collège. A cette fin, la commune met deux (NL/FR) affiches à votre disposition que vous devrez apposer sur le lieu de la demande durant trente jours calendrier. Cet affichage représente la dernière étape de la procédure qui est tout aussi importante que les étapes précédentes. Il a pour but de permettre à chacun de prendre connaissance de la décision et d'éventuellement y interjeter appel.

7. Eventuellement : procédures de recours

Si vous n'êtes pas d'accord avec la décision du Collège, vous pouvez introduire un **recours**. Celui-ci doit être introduit auprès de la Députation de la Province du Limbourg.

Votre demande est alors entièrement réexaminée par la Province. Au cours de cette procédure, une audition sera organisée durant laquelle vous et toutes les parties intéressées serez entendus.

Si ce recours ne débouche pas sur une autorisation, vous pouvez toujours interjeter appel auprès du Raad voor Vergunningsbetwistingen (RVVb) [Conseil flamand du Contentieux des Permis] à Bruxelles.

Pour terminer, encore ceci : chaque projet est différent et c'est ce qui rend chaque demande unique. Si vous ou votre architecte avez des questions quant aux directives en vigueur, aux possibilités de construction ou tout autre sujet, le **fonctionnaire délégué à l'environnement de la commune** se tient à votre disposition pour un entretien préalable. Souvent, une telle consultation constitue le moment de discuter de la demande de manière approfondie et d'éliminer des obstacles éventuels de la demande, permettant ainsi d'augmenter les chances d'obtenir un permis directement. Donc, si vous avez la moindre question ou le moindre doute, n'hésitez pas à prendre contact avec le service Ruimtelijke Ordening (Aménagement du Territoire) via le **04 381 99 40** ou ro@devoor.be

Liens intéressants :

<https://www.omgevingsloketvlaanderen.be/mijn-projet> : site web expliquant clairement les différents types de permis et donnant accès à "l'introduction rapide pour travaux simples" en cas de demandes sans architecte. Vous pouvez également vous connecter sur ce site pour y introduire un dossier.

<https://omgevingsloketinzage.omgeving.vlaanderen.be/> : guichet donnant accès à toutes les demandes en cours d'enquête publique. Vous pouvez sans vous connecter consulter tous les documents (y compris les plans) de toute demande en cours d'enquête publique et directement y formuler une remarque ou une objection.



CONTACT

OPENINGSTIJDEN AC DE VOOR:

maandag t.e.m. vrijdag:	8.00 tot 12.00 uur
maandag:	16.00 tot 19.00 uur (NIET in juli en augustus)
woensdag:	14.00 tot 16.00 uur (NIET in juli en augustus)

Opgelet! Wij werken op afspraak!

OPENINGSTIJDEN MILIEUPARK:

dinsdag:	08.00 tot 12.00 uur
woensdag:	14.00 tot 17.00 uur
donderdag:	08.00 tot 12.00 uur
vrijdag:	14.00 tot 18.00 uur
zaterdag (zie afvalkalender):	08.00 tot 12.00 uur

OPENINGSTIJDEN BIBLIOTHEEK

maandag	12.30 - 16.00 uur
woensdag	14.00 - 19.00 uur
donderdag	12.30 - 17.00 uur
zaterdag	09.00 - 12.00 uur

BELANGRIJKE CONTACTEN

AFVAL

Limburg.net
0800 90720
www.limburg.net

DRINKWATER

De Watergroep
02 238 96 99
www.dewatergroep.be

ELEKTRICITEIT

Fluvius
078 35 35 00 (24/7)
www.fluvius.be

OPENBARE VERLICHTING

Fluvius
078 35 35 00 of online

RIOLERING

Fluvius
078 35 35 34 (8-20u)

TELECOM

eigen operator

ALGEMEEN

info@devoor.be
04 381 99 40

Burgemeester - Joris Gaens
joris.gaens@devoor.be

Algemeen directeur
algemeen.directeur@devoor.be

Financieel directeur
financieel.directeur@devoor.be

Burgerlijke stand en Bevolking
bevolking@devoor.be

Communicatie
communicatie@devoor.be

Financiën
financien@devoor.be

Personeel
personeel@devoor.be

Leefmilieu
milieu@devoor.be

Openbare werken
openbare.werken@devoor.be

Ruimtelijke Ordening
ro@devoor.be

Veiligheid
veiligheid@devoor.be

Vrije tijd
vrije.tijd@devoor.be

Bibliotheek
bib@devoor.be
04 381 34 28

OCMW - SOCIALE ZAKEN

Algemeen
info.ocmw@devoor.be
04 381 99 40

OCMW- voorzitter - Hilde Broers
hilde.broers@devoor.be

Maatschappelijk werker (Luc Brepoels)
luc.brepoels@devoor.be

Maatschappelijk werkster (Ann Cooreman)
ann.cooreman@devoor.be